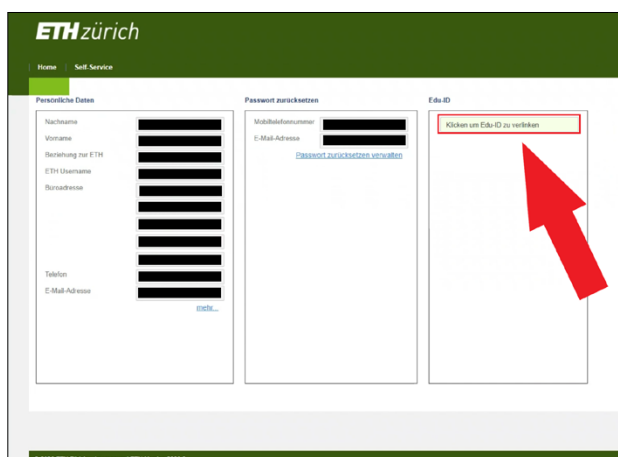


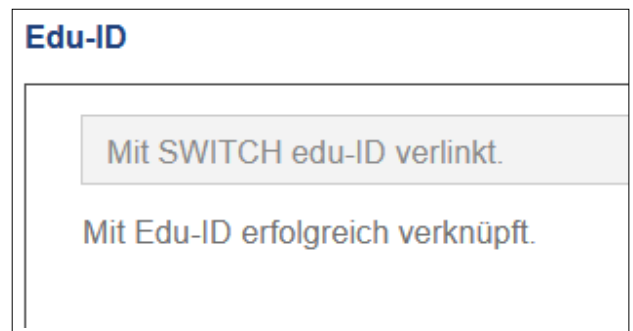
# Anleitung: Registrierung ETH-Bibliothek @ swisscovery für ETH-Angehörige

Für die Nutzung von Bibliotheksdienstleistungen wird ein SWITCH edu-ID-Login erstellt und mit Ihrem ETH-Account verknüpft.

1. Melden Sie sich mit Ihrem ETH-Login im Identity Web Center unter <https://password.ethz.ch/> an und klicken Sie auf «Edu-ID verlinken».



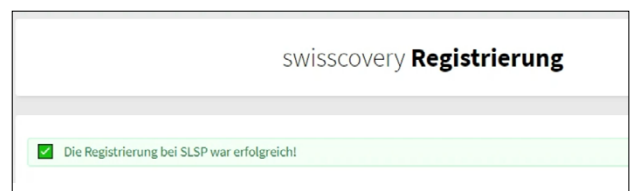
3. Melden Sie sich nach der Registrierung und der Bestätigung Ihrer E-Mail-Adresse mit dem neu erstellten Login an und Sie werden wieder auf das Identity Web Center zurückgeleitet, wo Sie die Meldung «Mit SWITCH edu-ID verlinkt» vorfinden.



2. Falls Sie noch keine SWITCH edu-ID besitzen klicken Sie auf «Konto erstellen».



4. Verwenden Sie Ihre SWITCH edu-ID, um sich unter <https://registration.slsp.ch/?iz=eth> bei swisscovery zu registrieren, bis Ihnen die erfolgreiche Registrierung bestätigt wird.



ETH Zürich  
ETH-Bibliothek  
Rämistrasse 101  
8092 Zürich  
[www.library.ethz.ch](http://www.library.ethz.ch)